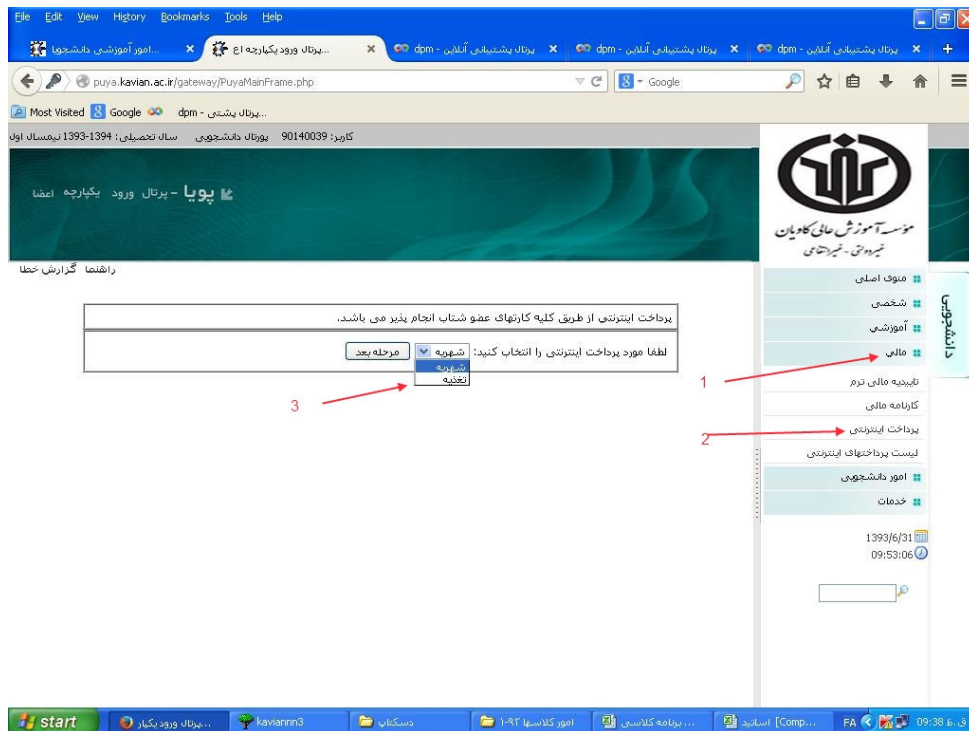
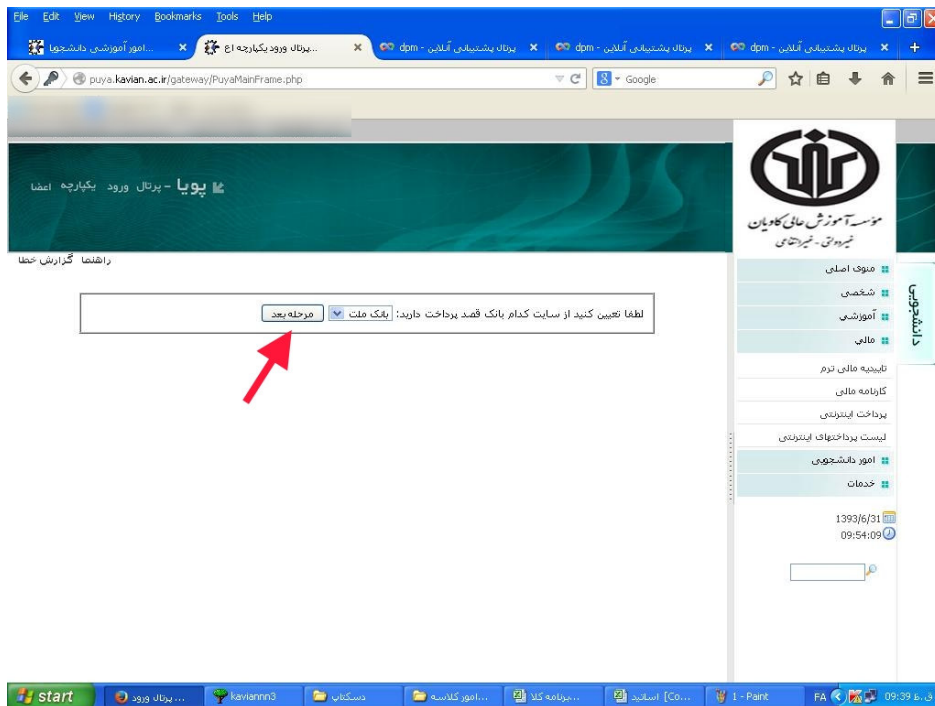


راهنمای رزرواسیون سیستم تغذیه دانشجویی

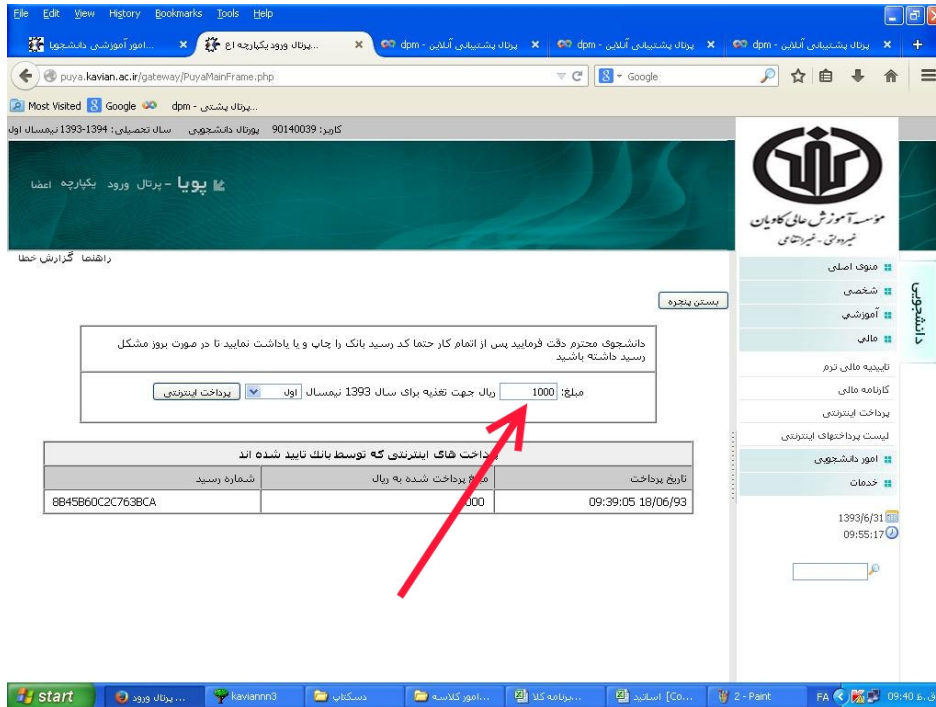
۱- در پرتال دانشجویی در قسمت مالی روی لینک "پرداخت اینترنتی" کلیک کرده و طبق تصویر زیر "تغذیه" را انتخاب نمایید.



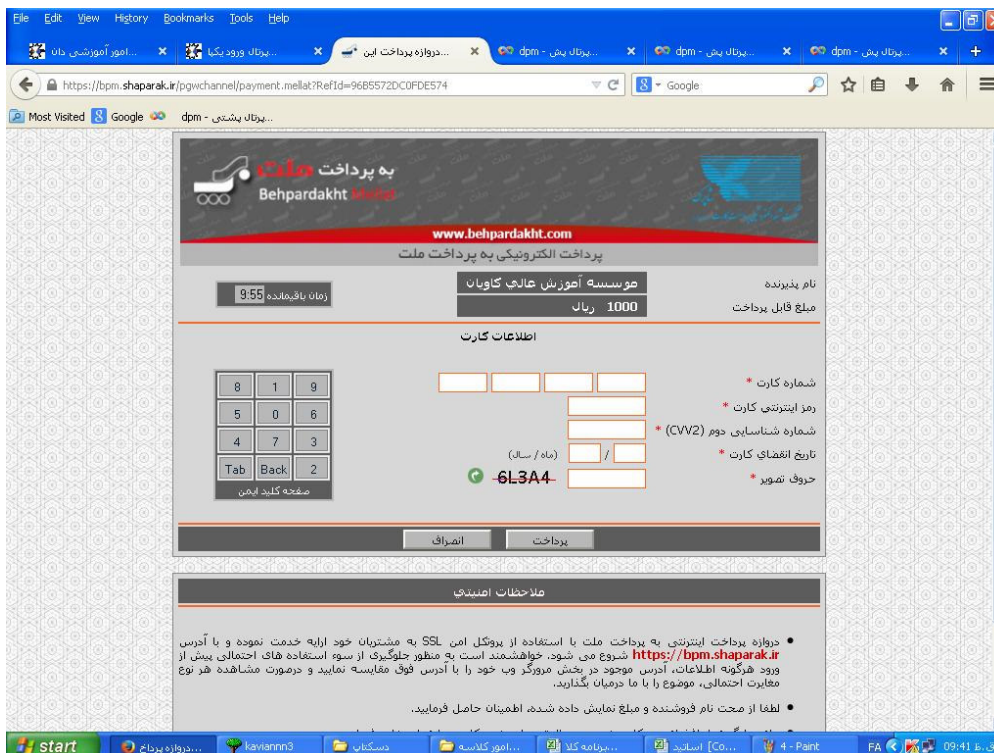
۲- سپس "بانک ملت" را انتخاب و کلید "مرحله بعد" را کلیک نمایید.



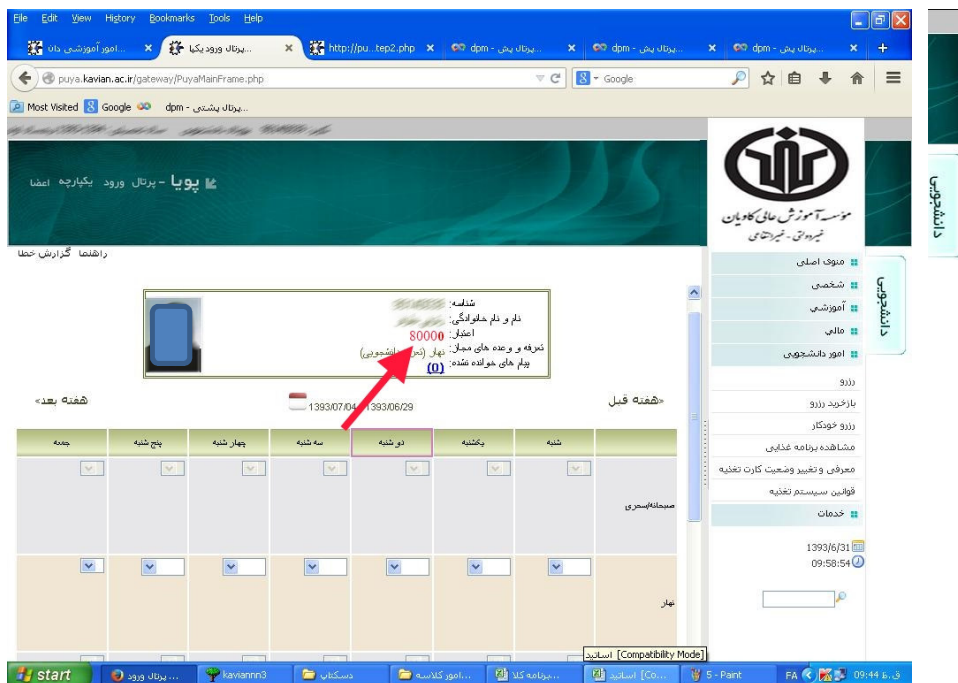
۳- مبلغ مورد نظر را وارد نموده و کلید "پرداخت اینترنتی" را کلیک نمایید. (قیمت هر پرس غذای دانشجویی مبلغ ۴۰,۰۰۰ تومان می باشد.)



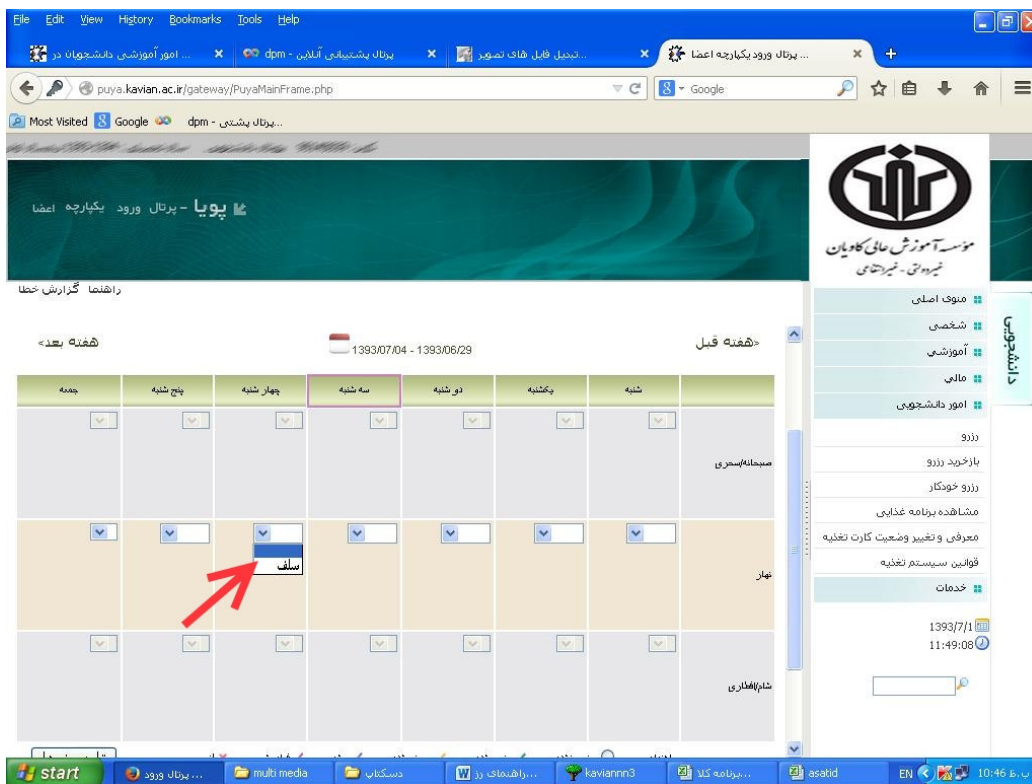
۴- در این مرحله فیلدهای خالی را بر اساس اطلاعات کارت بانکی خود وارد نموده و در نهایت کلید پرداخت را بزنید.



۵- بعد از طی مراحل قبلی اکنون مبلغ اعتبار در لینک "رزرو" واقع در قسمت "امور دانشجویی" قابل رویت می باشد.



۶- اکنون در وعده غذایی نهار مطابق تصویر، در روز مورد نظر گزینه "سلف" را انتخاب نمایید.



۷- اکنون در وعده غذایی نهار مطابق تصویر، در روز مورد نظر گزینه "سلف" را انتخاب نمایید.

پویا - پرتال ورود یکپارچه اعضا

راهنما گزارش خطا

شماره: _____
 نام و نام خانوادگی: _____
 اعتبار: 1000
 تعرفه و وعده های مجاز: نهار (تعرفه دانشجویی)
 پیام های خوانده نشده: (0)

< هفته قبل 1393/07/04 - 1393/06/29 > هفته بعد

شنبه	یکشنبه	دو شنبه	سه شنبه	چهارشنبه	پنج شنبه	جمعه
مجموعه اسبدری						
نهار			سلف			
تابلوهای						

تایید رزروها

راهنا: رزرو نشده رزرو شده صرف شده ویژه فراموشی نادر

مؤسسه آموزش عالی کاپوین
شیراز - تهرانتی

منوی اصلی

شخصی

آموزشی

مالی

امور دانشجویی

درد

بازخورد درد

درد خودکار

مشاهده برنامه غذایی

معرفی و تغییر وضعیت کارت تغذیه

قولین سیستم تغذیه

خدمات

1393/7/1

18:24:10

1

2